



INSTITUT
DE L'ÉPARGNE
IMMOBILIÈRE
& FONCIÈRE



Comment accéder à votre espace IEIF Analytics

21/06/2023

V.01

IEIF Analytics : LA PLATEFORME D'APPS DE L'IEIF

Les slides suivantes vous permettront de visualiser :

Connexion au site IEIF.....	3
Mot de passe oublié	4
Connexion à l'App IEIF Analytics.....	5
Consulter la rubrique « 40 ans de performances comparées ».....	6
Télécharger les analyses d'une application.....	7
Agrandir les données graphiques.....	8
Fonctionnalités Toucan Toco.....	9



IEIF Analytics

7 applications sont disponibles :

- 40 ans de performances comparées
- Performance des enseignes commerciales
- Statistiques SCPI
- Statistiques OPCI Grand Public
- Les indices de l'immobilier coté en Bourse
- Logement
- Bureaux

Une nouvelle plateforme, IEIF Analytics, propose des dashboards interactifs qui vous permettent de moduler différents paramètres de votre choix.

Espace adhérent

[LES ÉTUDES](#) [RÉFLEXIONS IMMOBILIÈRES](#) [LES JEUDIS MATIN](#) [REVUE DE PRESSE](#) [UNE QUESTION ?](#)

Espace adhérent

Votre adhésion à l'IEIF vous donne un accès à l'ensemble des onglets ci-dessus :

Les études

Cet onglet répertorie l'ensemble des études du pôle que vous avez choisi dans le cadre de votre adhésion, un classement par gamme est également disponible pour faciliter la recherche :

 IEIF LA RECHERCHE

Des réflexions innovantes, de nouveaux concepts

 IEIF LES ANALYSES


Un éclairage original sur des thèmes majeurs mobilisant les acteurs du marché, précédé d'une synthèse

 IEIF LES ÉTUDES
STATISTIQUES

Des informations complètes et détaillées, avec des tableaux de synthèse

 IEIF LA VEILLE
DOCUMENTAIRE

NOUVEAU

 IEIF Analytics

[\(Voir le tutoriel\)](#)

Connexion [mot de passe oublié ?](#)

Username or E-mail *

Password *

Connexion

Se rendre sur le site de l'IEIF : www.ieif.fr

- 1- Cliquer sur la page « Adhérents »
- 2- Saisir votre identifiant et mot de passe
- 3- Vous pouvez consulter ou télécharger ce tutoriel

Espace adhérent

LES ÉTUDES RÉFLEXIONS IMMOBILIÈRES LES JEUDIS MATIN REVUE DE PRESSE UNE QUESTION ?



1

mot de passe oublié ?

2



3

IEIF - Vos informations de connexion

1 - Cliquer sur mot de passe oublié

2 - Saisir votre adresse e-mail

3 - Consulter votre boîte mail pour récupérer votre mot de passe

Espace adhérent

[LES ÉTUDES](#) [RÉFLEXIONS IMMOBILIÈRES](#) [LES JEUDIS MATIN](#) [REVUE DE PRESSE](#) [UNE QUESTION ?](#)

Espace adhérent

Votre adhésion à l'IEIF vous donne un accès à l'ensemble des onglets ci-dessus :

· Les études

Cet onglet répertorie l'ensemble des études du pôle que vous avez choisi dans le cadre de votre adhésion, un classement par gamme est également disponible pour faciliter la recherche :



Des **réflexions innovantes**, de nouveaux concepts



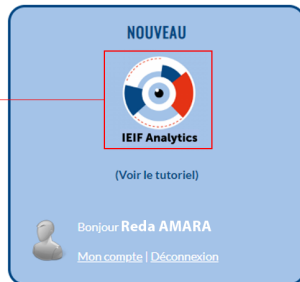
Un éclairage **original** sur des thèmes **majeurs** mobilisant les acteurs du marché, précédé d'une synthèse




Des informations **complètes et détaillées**, avec des tableaux de synthèse



1



NOUVEAU



IEIF Analytics

(Voir le tutoriel)

Bonjour Reda AMARA

[Mon compte](#) | [Déconnexion](#)

1- Cliquer sur le logo IEIF Analytics

La page s'ouvre dans un nouvel onglet sur l'accue de l'IEIF Analytics avec l'ensemble des applicatiour auxquelles votre adhésion vous donne accès

2

RETOURS

DECONNEXION

3



Chercher une small app...



1 - Sélectionner une rubrique pour consulter les dernières analyses

2 - Cliquer sur « Retour » pour revenir en arrière

3 - Se déconnecter de l'application

**1**

40 ANS de performances comparées Portail

Rechercher

Accueil

Chapîtres

40 ans de perfor...

Outils

Envoyer la page d'accueil

40 ans de performances comparées

Dernières analyses

2

Evolution TRI 10 ans

SCPI TRI 10 ANS	OPCI TRI 10 ANS	FONCIÈRES TRI 10 ANS
5,68 % 2010-2020	4,12 % 2010-2020	12,05 % 2008-2018
Dernière mise à jour le 31/12/2021	Dernière mise à jour le 31/12/2021	Dernière mise à jour le 31/12/2021

1 - Revenir à la liste des applications (rubriques)

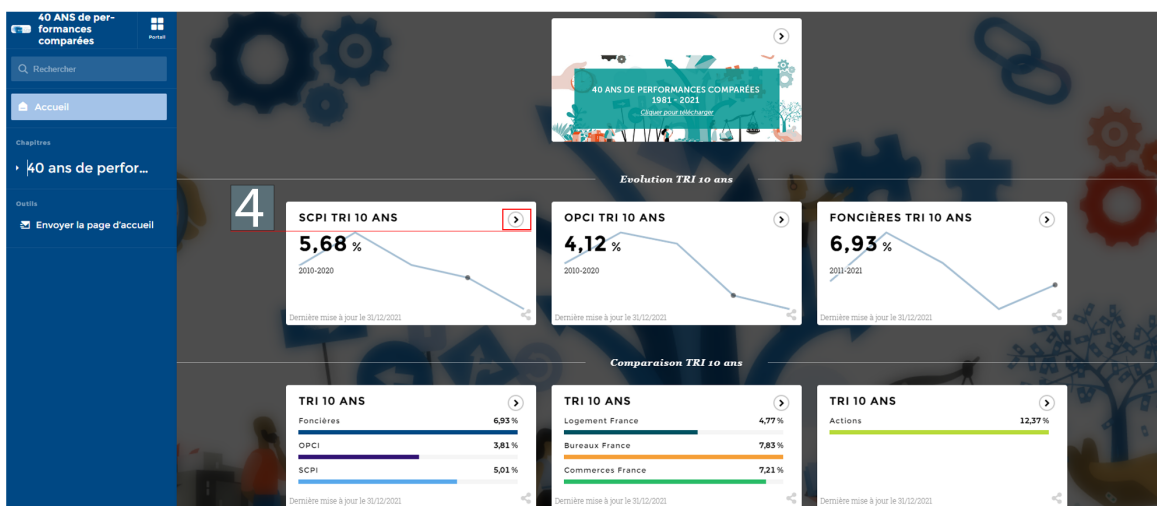
2 - Cliquer sur le rectangle pour télécharger les dernières analyses au format Pdf





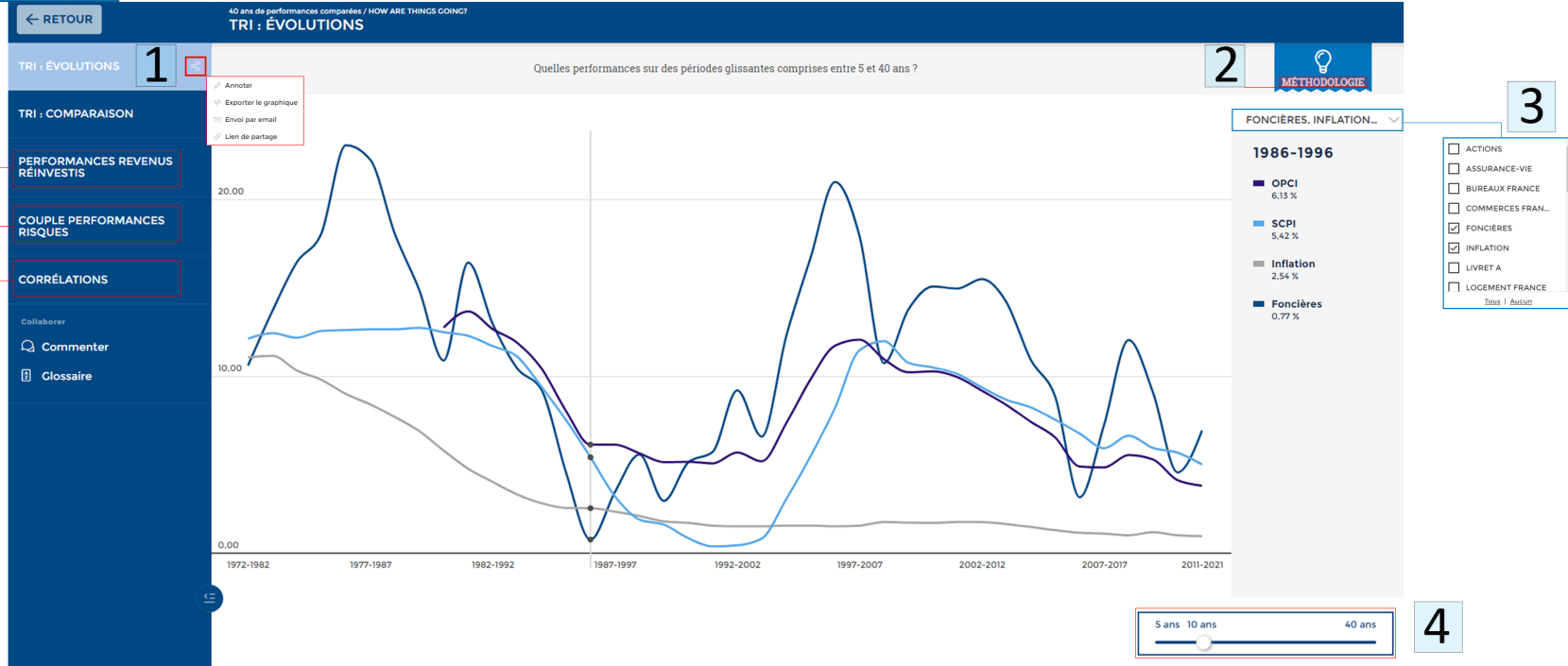
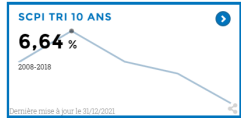
1 - Cliquer sur « Retour » pour revenir en arrière

2 - Se déconnecter de l'application



3 - Choisir une rubrique pour consulter les dernières analyses

4 - Cliquer sur le chevron pour agrandir les analyses



- 1- Exporter le graphique
- 2- Cliquer sur « Méthodologies » pour consulter les échantillons et les sources
- 3- Défiler le menu déroulant des choix à intégrer au graphique
- 4- Sélectionner la période que vous souhaitez voir

